



CANLLAW I DDEFNYDDWYR PORTH AR-LEIN CITB

Cofrestru i'r porth



► Croeso i'r canllaw cyntaf yn y gyfres o ganllawiau i ddefnyddwyr ar gyfer porth ar-lein CITB. Mae'r canllawiau'n darparu cyfarwyddiadau cam wrth gam ar gyfer sefydlu'ch cyfrif, rheoli mynediad, a goruchwylio ceisiadau grant.

P'un a ydych chi'n ychwanegu defnyddwyr newydd, yn gwneud cais am grantiau, neu'n rheoli ceisiadau, bydd y canllawiau hyn yn eich tywys drwy'r broses.

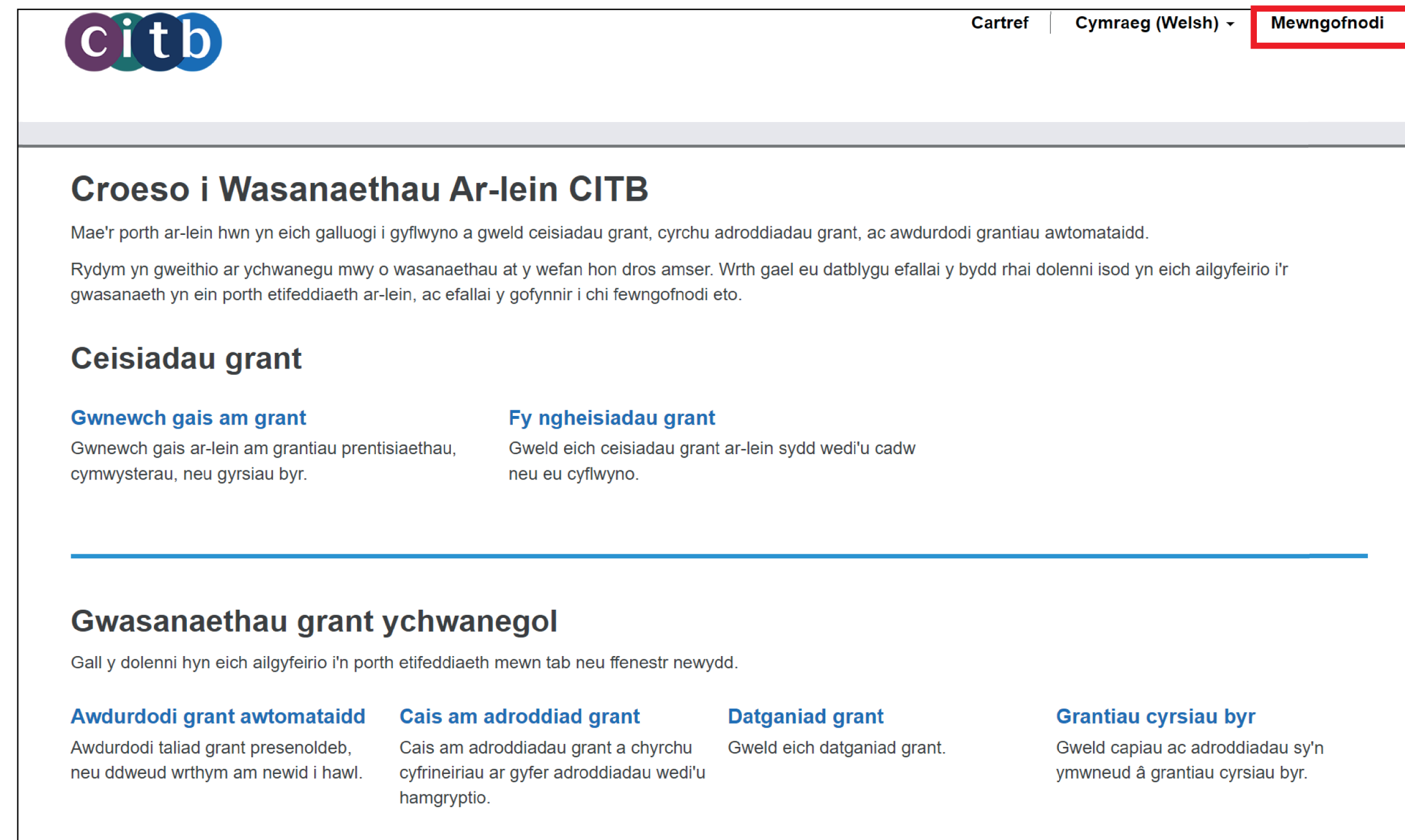
Y Broses Sefydlu

Cyn i ni ddechrau, gwnewch yn siŵr eich bod gennych chi:

- Cyfeiriad e-bost i'w ddefnyddio ar gyfer cofrestru a mewngofnodwch yn y dyfodol.

Adran 1. Mewngofnodwch

1 Cliciwch ar y botwm **'Mewngofnodwch'** ar gornel dde uchaf y porth.

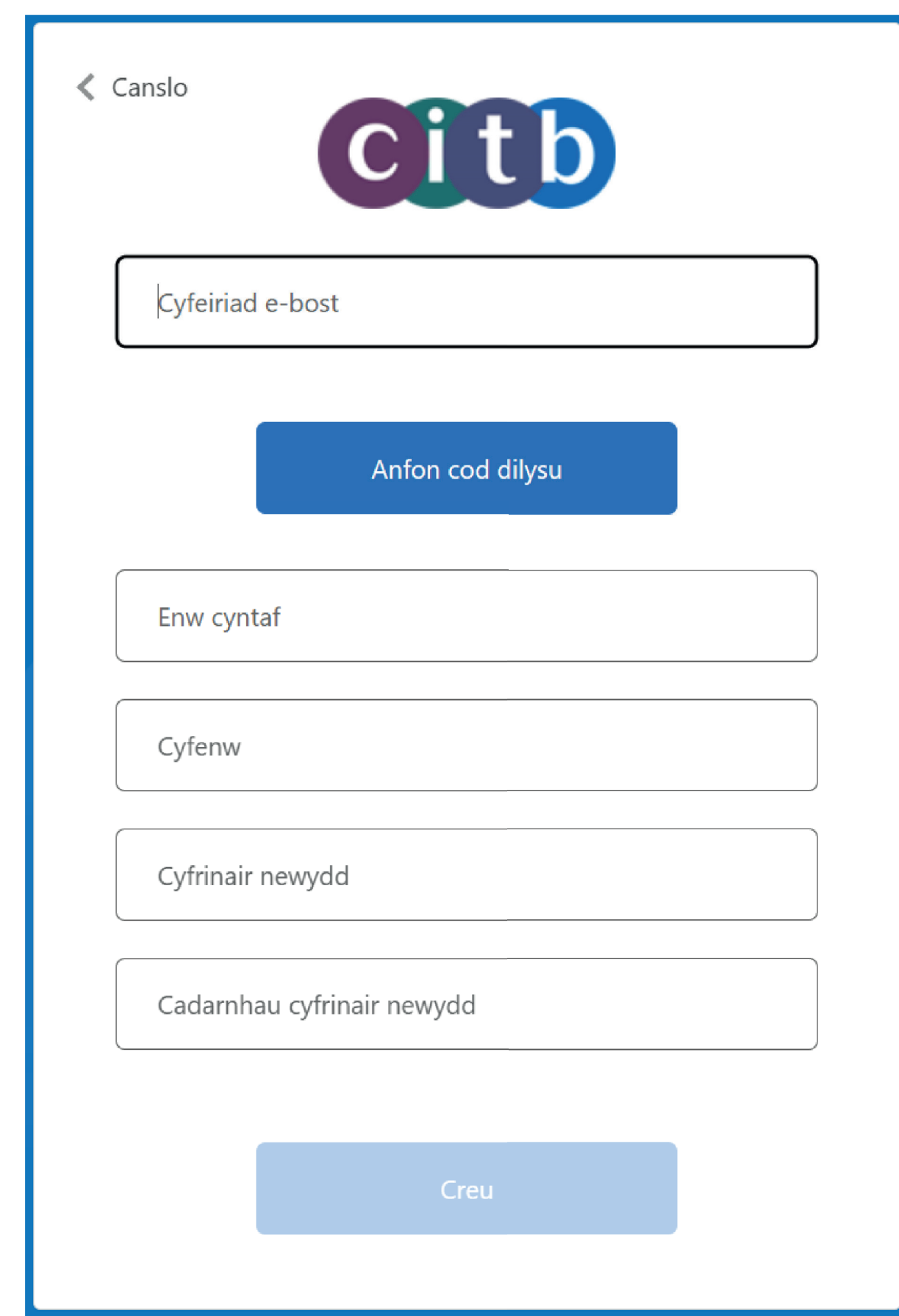


2 O dan y botwm Mewngofnodwch, cliciwch **'Cofrestrwch nawr'**.



Adran 2. Creu eich cyfrif

1 Rhowch eich cyfeiriad e-bost yn y blwch cyntaf.

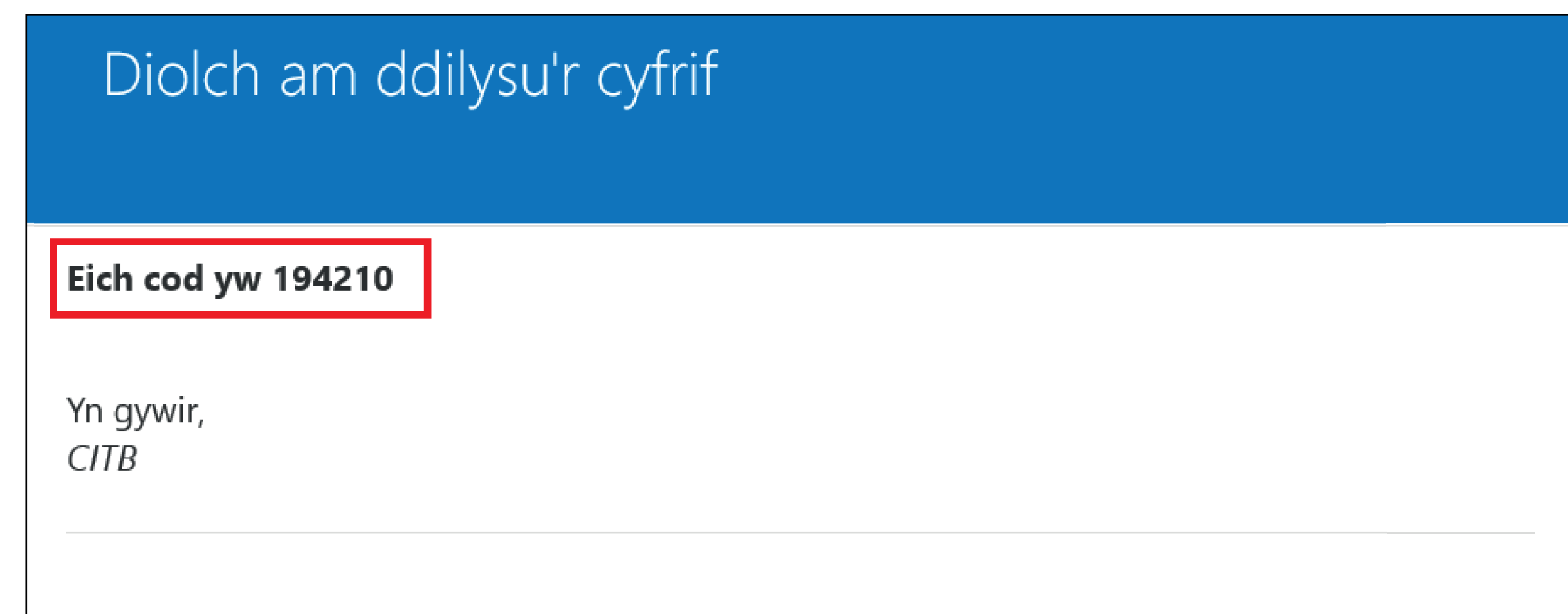


The screenshot shows a mobile registration form for Citb. At the top left is a back arrow and the text 'Canslo'. The Citb logo is centered at the top. Below the logo is a text input field labeled 'Cyfeiriad e-bost'. Underneath this field is a blue button labeled 'Anfon cod dilysu'. Below the button are four more text input fields: 'Enw cyntaf', 'Cyfenw', 'Cyfrinair newydd', and 'Cadarnhau cyfrinair newydd'. At the bottom of the form is a light blue button labeled 'Creu'.

2 Cliciwch ar '**Anfonwch cod dilysu**'.

3

Bydd e-bost gyda chod unigryw yn cael ei anfon i'ch cyfrif e-bost. Gwiriwch eich e-bost a nodwch y cod ar y porth.



Yna cliciwch y botwm '**Gwirio cod**'.

Mae cod dilysu wedi'i anfon i'ch mewnlwch. Copïwch ef i'r blwch mewnbwn isod.

onlineservices+defnyddiwr1@citb.co.uk

194210

Gwirio cod Anfon cod newydd

4

Unwaith y bydd eich e-bost wedi'i wirio, gosodwch gyfrinair sy'n bodloni'r meini prawf isod:

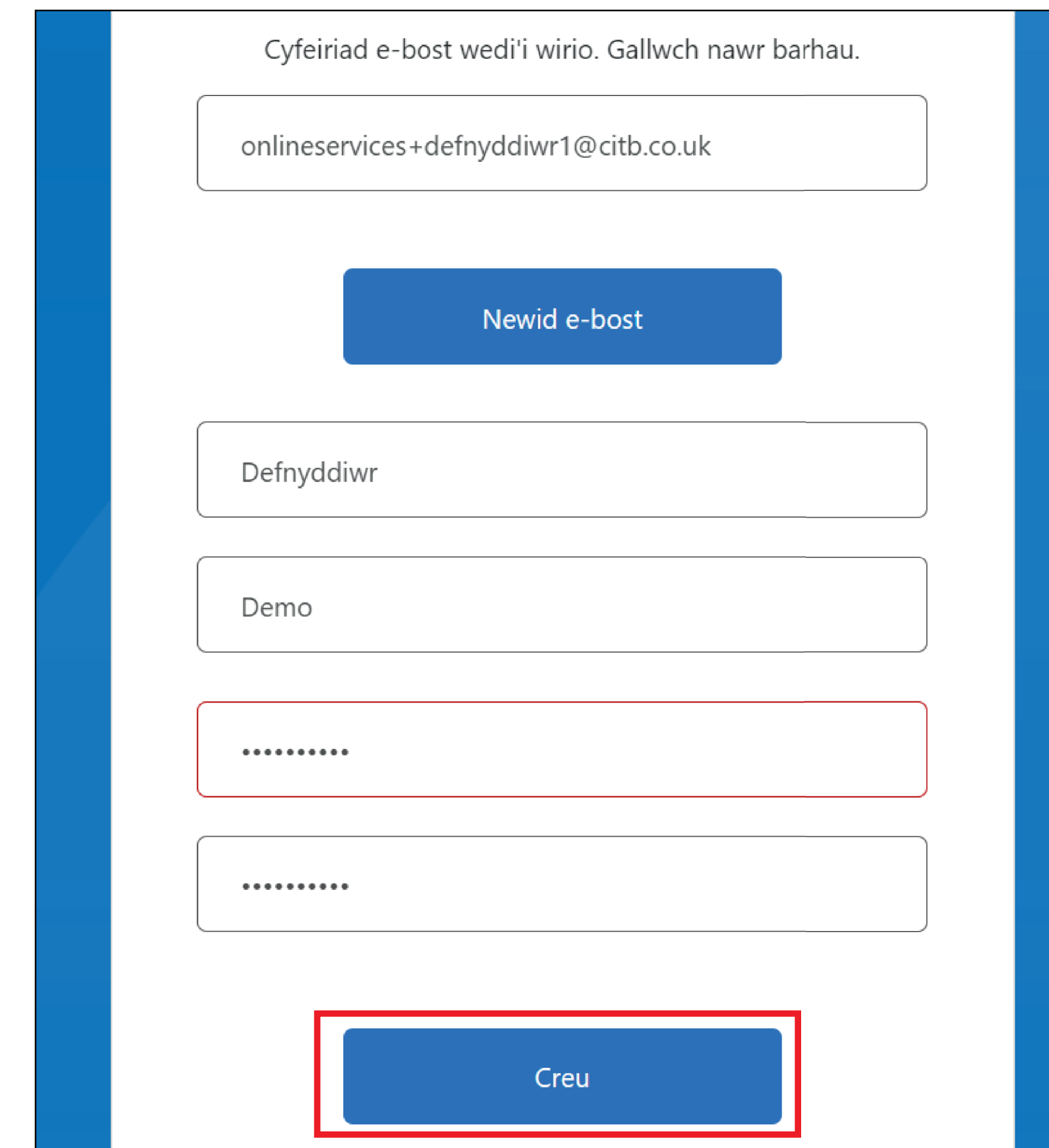
- Rhaid i'r cyfrinair fod rhwng 8 a 64 nod.
- Rhaid i'r cyfrinair gynnwys o leiaf 3 o'r canlynol:
 - llythyren fach
 - priflythyren
 - digid
 - symbol.

5

Rhowch eich enw cyntaf ac olaf..

6

Cliciwch '**Creu**'.



Cyfeiriad e-bost wedi'i wirio. Gallwch nawr barhau.

onlineservices+defnyddiwr1@citb.co.uk

Newid e-bost

Defnyddiwr

Demo

.....

.....

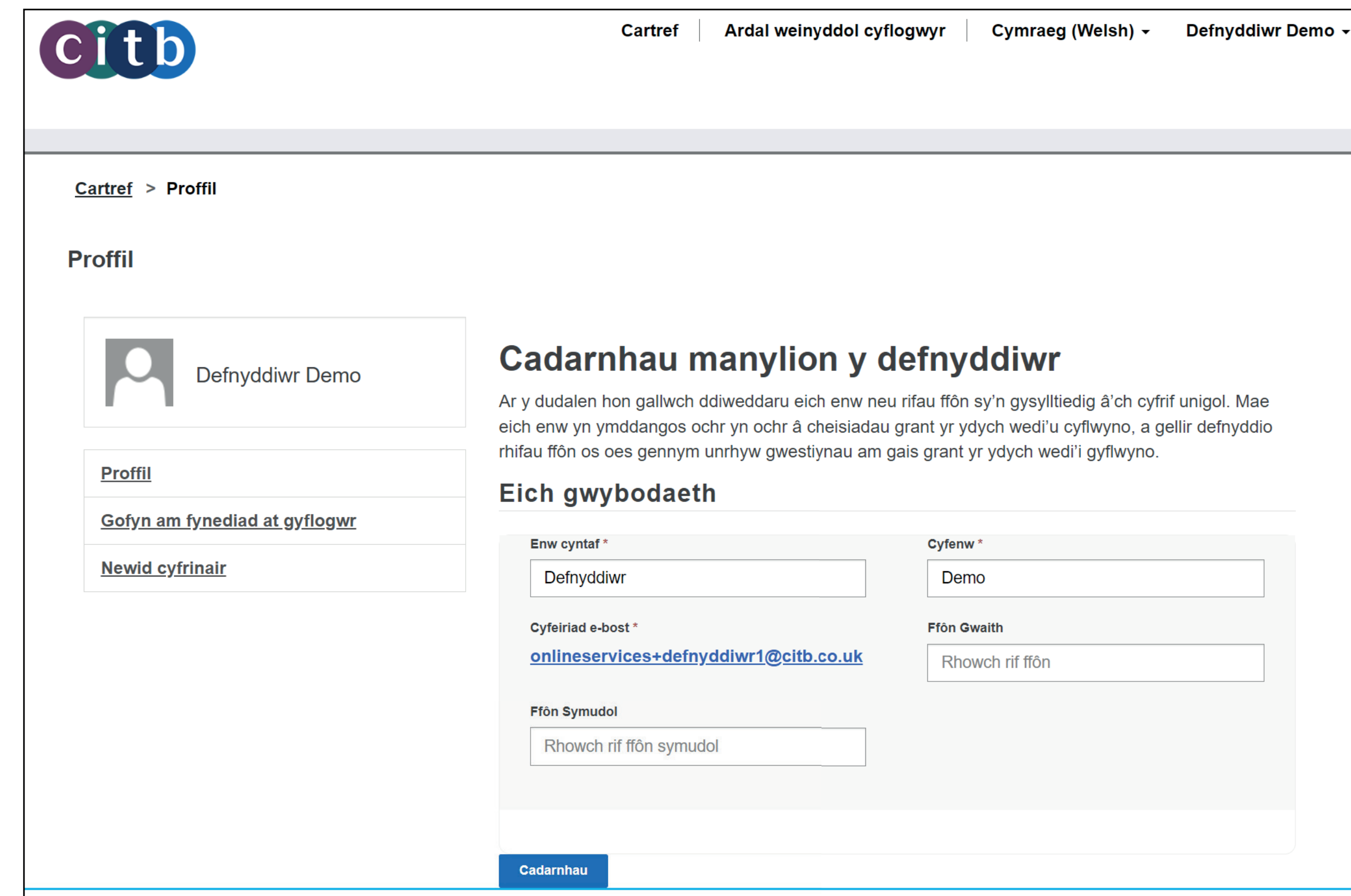
Creu

Pan fyddwch chi'n mewngofnodwch i'r porth am y tro cyntaf, cewch eich cyfeirio at y dudalen '**Cadarnhau manylion y defnyddiwr**'. Yn gyntaf, rhaid i chi gadarnhau bod eich manylion yn gywir, neu eu diweddarau os ydynt yn anghywir, cyn parhau.

7 Adolygu a diweddarau eich manylion proffil os oes angen.

8

Cliciwch '**Cadarnhau**' i ddiweddarau eich manylion neu i gadarnhau bod y manylion presennol yn gywir.



The screenshot shows the CITB user profile page. The breadcrumb trail is 'Cartref > Proffil'. The profile section includes a user icon for 'Defnyddiwr Demo' and a 'Proffil' dropdown menu with options for 'Gofyn am fynediad at gyflogwr' and 'Newid cyfrinair'. The main section is titled 'Cadarnhau manylion y defnyddiwr' and contains a warning message: 'Ar y dudalen hon gallwch ddiweddarau eich enw neu rifau ffôn sy'n gysylltiedig â'ch cyfrif unigol. Mae eich enw yn ymddangos ochr yn ochr â cheisiadau grant yr ydych wedi'u cyflwyno, a gellir defnyddio rhifau ffôn os oes gennym unrhyw gwestiynau am gais grant yr ydych wedi'i gyflwyno.' Below this is the 'Eich gwybodaeth' section with form fields for 'Enw cyntaf *' (Defnyddiwr), 'Cyfenw *' (Demo), 'Cyfeiriad e-bost *' (onlineservices+defnyddiwr1@citb.co.uk), 'Ffôn Gwaith' (Rhowch rif ffôn), and 'Ffôn Symudol' (Rhowch rif ffôn symudol). A blue 'Cadarnhau' button is at the bottom.

9

Cliciwch ar '**logo CITB**' i ddychwelyd i hafan y porth.